

TRISMAUER

Unser Standort befindet sich am Verkehrsknoten (S33/S5) direkt bei der Donaubrücke Traismauer und ist somit aus allen Richtungen optimal erreichbar.

Ihre Ansprechpartner sind:

Vermietung: Hr. Thomas Gunacker
0664/1904761 – office@bau-ma.com

Schalung: Hr. Erwin Widauer
0664/3581074 – office@bau-ma.com

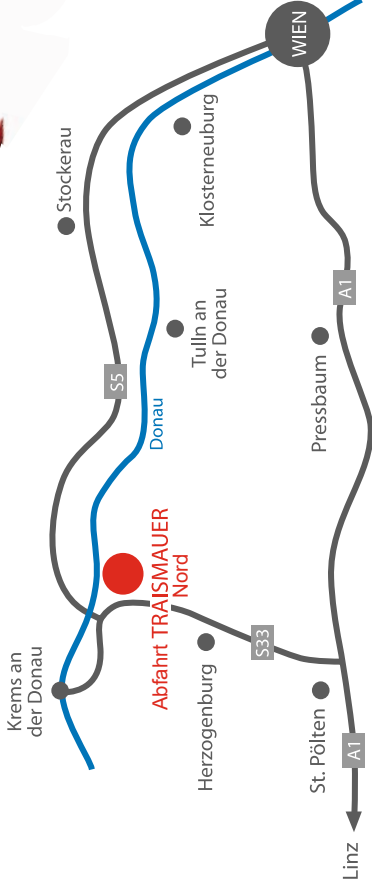
Verkauf: Hr. Daniel Gruber
0664/1979475 – office@bau-ma.com

Reparatur: Hr. Thomas Mimler
0664/88736876 – office@bau-ma.com

Hydraulikdienst: Hr. Daniel Stachelberger
0664/9225145 – office@bau-ma.com

Baumaschinen Mietervice GmbH

3133 Traismauer, Campus 33, Fiali-Ring 22
Tel.: 02783/93 000, Fax: DW -500
office@bau-ma.com, www.bau-ma.com



LEOBENDORF

Auch unser neuer Standort befindet sich direkt an einem Verkehrsknoten (A22/S1) und ist somit ebenfalls optimal erreichbar.

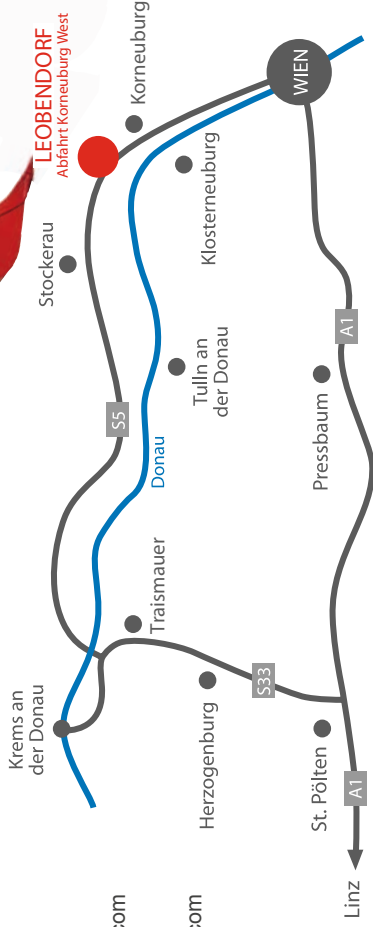
Ihr Ansprechpartner ist:

Vermietung: Hr. Rene Schneider
0664/88470836 – leobendorf@bau-ma.com

Reparatur: Hr. Christian Schaffer
0664/88676466 – leobendorf@bau-ma.com

Baumaschinen Mietervice GmbH

2100 Leobendorf, Dorian-Gray-Straße 2
Mobil: 02262/22 776 Fax: DW -500
leobendorf@bau-ma.com, www.bau-ma.com



HOTLINE: 02783/93000

Baumaschinen
Mietervice GmbH

INHALTSVERZEICHNIS

News	Seite 5	Raupenlader	Seite 17	Vermessung	Seite 28
Bagger	Seite 7	Steiger und Arbeitsbühnen	Seite 18	E-Abbruchhämmer	Seite 28
Mobilbagger	Seite 8	Dumper	Seite 19	Sanieren und Heizen	Seite 29
Elektro-Bagger	Seite 8	Raupendumper	Seite 19	Kanalverbau	Seite 30
Kurzheckbagger	Seite 9	Verdichtung	Seite 20	Baustellenabsicherung	Seite 30
Ersatzteile	Seite 10	Walzen	Seite 21	Schalung	Seite 31
Hydromeißel	Seite 11	Kompressoren	Seite 22	Sonstiges	Seite 32
Universalgreifer	Seite 11	Lichtmast	Seite 22	Reinigung	Seite 33
Baggerzubehör	Seite 12	Aggregate	Seite 23	Ersatzteile	Seite 34
Teleskoplader	Seite 16	Pumpen	Seite 23	Reinigungskosten für Mietgeräte ..	Seite 35
Kompaktlader	Seite 16	Schneidmaschinen	Seite 25	Mietbedingungen	Seite 36
Knicklader	Seite 17	Betonbearbeitung	Seite 26	Wichtige Tipps	Seite 38

NEWS 2026

GEDA Akku Leitern-Lift
zu finden auf Seite 32

Bauwagen
zu finden auf Seite 33

Lagercontainer
zu finden auf Seite 33

VW Crafter 35
zu finden auf Seite 33

gültig ab 01.04.2026 bis auf Widerruf / Preise in EUR exkl. MwSt. und Versicherung (5% vom Listenpreis)

Leitern-Lift

Bauwagen

Lagercontainer

VW Crafter





BAGGER

TB216 / TB216 ÜB
TB320 / TB320 ÜB
TB225 / TB225 ÜB
TB230 / TB230 ÜB
TB235-2
TB240 / TB240 ÜB
TB250-2
TB260
TB370
TB290-2
TB2150

gültig ab 01.04.2026 bis auf Widerruf / Preise in EUR exkl. MwSt. und Versicherung (5% vom Listenpreis)

Klasse to	Mietatz € /						VK*	
	Eigen- gewicht kg	Breite mm	Höhe mm	Grabtiefe max. mm	Tag	Woche (5 Arbeitstage)		Monat (20 Arbeitstage)
1,5	1.960 1.860	1.055-1.300 985-1.300	2.360 2.280	2.390	133,00	415,00	1.230,00	C
2,0	2.170 2.040	1.055-1.300 985-1.300	2.360 2.290	2.520	154,00	472,00	1.400,00	C
2,5	2.520 2.380	1.100-1.500 1.100-1.500	2.525 2.540	2.580	164,00	497,00	1.480,00	C
3,0	3.020	1.450	2.525	2.835	174,00	579,00	1.590,00	D
3,5	3.640	1.580	2.495	3.245	195,00	600,00	1.710,00	D
4,0	4.220	1.740	2.490	3.465	200,00	605,00	1.780,00	D
5,0	5.380	1.840	2.550	3.625	220,00	712,00	2.060,00	D
6,0	6.020	2.000	2.560	3.735	230,00	760,00	2.215,00	D
7,0	7.050	2.100	2.580	3.885	240,00	800,00	2.375,00	D
9,0	8.820	2.200	2.550	4.410	262,00	855,00	2.470,00	D
15,0	15.850	2.490	2.815	5.195	390,00	1.260,00	3.500,00	D



MOBILBAGGER

TB370W
TB295W / TB395W

gültig ab 01.04.2026 bis auf Widerruf / Preise in EUR exkl. MwSt. und Versicherung (5% vom Listenpreis)

Klasse to	Eigen- gewicht kg	Breite mm	Höhe mm	Grabtiefe max. mm	Mietsatz € /			VK*
					Tag	Woche (5 Arbeitstage)	Monat (20 Arbeitstage)	
8,0	7.930	2.100	2.920	3.775	1.045,00	3.000,00	D	
11,0	10.980	2.335	2.930	4.115	1.245,00	3.370,00	D	



ELEKTRO-BAGGER

TB216 E
TB20 E
TB260 E

2,0	1.920	985-1.300	2.280	2.375	267,00	795,00	2.300,00	D
2,0	2.025	985-1.300	2.280	2.370	267,00	795,00	2.300,00	D
6,0	6.780	2.000	2.560	3.735	533,00	1.620,00	4.770,00	D



KURZHECKBAGGER

TB210R ÜB
TB217R ÜB
TB325R / TB325R ÜB
TB335R
TB350R
TB257FR
TB280FR
TB2150 R

gültig ab 01.04.2026 bis auf Widerruf / Preise in EUR exkl. MwSt. und Versicherung (5% vom Listenpreis)

Klasse to	Eigen- gewicht kg	Breite mm	Höhe mm	Grabtiefe max. mm	Mietatz € /			VK*
					Tag	Woche (5 Arbeitstage)	Monat (20 Arbeitstage)	
1,0	1.150	750-1020	2.190	1.755	108,00	334,00	925,00	C
1,5	1.650/1.684	980-1300	2.345	2.190	128,00	410,00	1.220,00	C
3,0	2.570	1.500	2.490	2.290	185,00	605,00	1.665,00	D
4,0	3.960	1.740	2.490	3.205	215,00	635,00	1.865,00	D
5,0	5.350	2.000	2.540	3.575	230,00	743,00	2.005,00	D
6,0	6.160	2.000	2.575	3.585	246,00	770,00	2.305,00	D
9,0	8.950	2.300	2.725	4.195	276,00	890,00	2.560,00	D
16,0	16.190	2.490	2.960	5.500	390,00	1.260,00	3.505,00	D



ERSATZTEILE:**TAKEUCHI**

HYDROMEISSEL

HUPPBREAK 10 (Huppi 52)
HUPPBREAK 20 (Huppi 72)
HUPPBREAK 25 (Huppi 92)
HUPPBREAK 40 (Huppi 102)
HUPPBREAK 60 (Huppi 302)
HUPPBREAK 110 (Huppi 402)
HUPPBREAK 160S (Huppi 903S)

Preise zuzügl. Abnutzung der beigestellten Einsteckwerkzeuge nach gemessenem Verbrauch. Mindestverrechnung: bis Huppi 102 € 15,-/Stk, bis Huppi 402 € 30,-/Stk und bis Huppi 902 € 45,-/Stk (od. Kauf).

UNIVERSALGREIFER

HUPPGrip 20 (UG02)
HUPPGrip 40 (UG04)
HUPPGrip 60 (UG05)
HUPPGrip 70 (UG07)
HUPPGrip 110 (UG08)
HUPPGrip 160 (UG15)

gültig ab 01.04.2026 bis auf Widerruf / Preise in EUR exkl. MwSt. und Versicherung (5% vom Listenpreis)

für Baggertypen	Eigengewicht kg	Meißel Ø mm	Mietssatz € /			
			Tag	Woche (5 Arbeitstage)	Monat (20 Arbeitstage)	VK*
TB210	52	40	69,00	154,00	430,00	B
TB216 / 217R / 219	105	45	74,00	174,00	470,00	B
TB216 / 217R / 219 / 225	140	50	79,00	195,00	538,00	B
TB225 / 230 / 235 / 240 / 325R	192	58	108,00	282,00	805,00	B
TB250 / 260 / 257FR	351	75	149,00	374,00	1.055,00	C
TB370 / 290 / 295W / 280FR	479	95	169,00	445,00	1.300,00	C
TB2150 / TB1140 / 1160W	919	115	210,00	574,00	1.645,00	C

für Baggertypen oder to-Klasse

für Baggertypen oder to-Klasse	Tag	Woche (5 Arbeitstage)	Monat (20 Arbeitstage)	VK*
TB225 / 325R / 230 / 235	72,00	195,00	550,00	B
TB240 / 250	102,00	277,00	770,00	B
TB260 / 257FR	118,00	338,00	925,00	C
TB370 / 290 / 295W / 280FR	139,00	400,00	1.110,00	C
TB2150 / TB1140 / 1160W	215,00	610,00	1.785,00	C



BAGGERZUBEHÖR

gültig ab 01.04.2026 bis auf Widerruf / Preise in EUR exkl. MwSt. und Versicherung (5% vom Listenpreis)



	für Baggertypen	Mietsatz € /			
		Tag	Woche (5 Arbeitstage)	Monat (20 Arbeitstage)	VK*
Aufreißzahn	1,5 – 6 to	31,00	92,00	282,00	B
Aufreißzahn	8 – 14 to	51,00	144,00	400,00	B
Anbauverdichter	5,0 to – 8,0 to	118,00	292,00	830,00	C
Anbauverdichter	12,0 to – 14,0 to	139,00	349,00	974,00	C
Schneidlöffel	4,0 to – 8,0 to	16,50	48,00	144,00	B
Schneidlöffel	9,0 to – 15 to	24,50	72,00	205,00	B
Gitterlöffel	1,5 to – 6,0 to	38,00	92,00	256,00	B
Gitterlöffel	8,0 to – 14 to	69,00	185,00	461,00	B
Sieblöffel	5,0 to – 9,0 to	205,00	574,00	1.690,00	C
Sieblöffel	9,0 to – 15,0 to	262,00	790,00	2.315,00	C
Zwischenadapter Sandwich-Rotator	7,0 to – 11,0 to	56,00	170,00	472,00	C
Palettengabel TB	SW Aufnahme 4,0 to – 9,0 to	41,00	82,00	164,00	B
Baggerrechen	1,5 - 6,0 to	41,00	103,00	313,00	B
Schaufelseparator	Sieben, Zerkleinern, Trennen, Mischen - für TB225/230/240	144,00	430,00	1.290,00	C

HOTLINE: 02783/93000, *VK = Versicherungskategorie, siehe S. 31

BAGGERZUBEHÖR

Erdbohrer	EALX2500
	EAL4500 MAX
	EAL12000
Bohrlafette *	BL3200
Kegelspalter	
Woodcracker	C140
Woodcracker	CL260
Wurzelstockfräse Kemroc ES30	
Heckenschere	
Schlegelmulcher	
Hydraulikmagnet	


Zuzüglich Abnutzung der beigegebenen Bohrschnecken nach gemessenem Verbrauch. Mindestverrechnung für die Abnutzung der Bohrschnecke € 25,-.

* Für Verschleiß am Dicht-/Spülkopf werden einmalig € 200,- verrechnet. Verschleiß Woodcracker und Wurzelstockfräse € 5,-/Tag

gültig ab 01.04.2026 bis auf Widerruf / Preise in EUR exkl. MwSt. und Versicherung (5% vom Listenpreis)

für Baggertypen

	Mietsatz € /				VK*
	Tag	Woche (5 Arbeitstage)	Monat (20 Arbeitstage)		
1,0 to - 2,5 to / für Bohrschnecken bis 300 mm Durchmesser	72,00	215,00	646,00		C
3,0 to - 5,0 to / für Bohrschnecken bis 600 mm Durchmesser	97,00	292,00	876,00		C
5,0 to - 14,0 to / für Bohrschnecken bis 800 mm Durchmesser	144,00	338,00	1075,00		C
TB290	1150,00	2850,00	6700,00		D
TB216 – TB230	72,00	215,00	646,00		B
TB216 – TB230	113,00	328,00	974,00		C
TB260 – TB290	185,00	564,00	1.690,00		C
TB250 – TB290	225,00	665,00	1.968,00		C
PG150F – PG200F					
3,0 to – 11,0 to / Messlänge 1500 mm / Schnittstärke bis 160 mm	87,00	236,00	687,00		C
TB260 – TB290	144,00	400,00	1.200,00		C
Hubkraft Schrott 350 kg, Blech 3.500 kg / Gewicht 960 kg	226,00	---	---		C



BAGGERZUBEHÖR

gültig ab 01.04.2026 bis auf Widerruf / Preise in EUR exkl. MwSt. und Versicherung (5% vom Listenpreis)

für Baggetype oder to-Klasse	Mietsatz € /			VK*
	Tag	Woche (5 Arbeitstage)	Monat (20 Arbeitstage)	

Abbruchzangen	CC340 150 kg
Abbruchzangen	CC350 320 kg
mit Drehwerk	CC650 630 kg

1,5 to - 3,0 to	113,00	298,00	890,00	B
2,0 to - 5,0 to	133,00	338,00	1.005,00	B
5,0 to - 15,0 to	270,00	738,00	1.995,00	B

Klasse	Fräskopfbreite	Leistung (kW)	Verschleiß	Tag	Woche (5 AT)	Monat (20 AT)	VK*
1,0 to - 3,0 to	480	18	480,00	225,00	635,00	1.750,00	C
3,0 to - 7,0 to	610	30	540,00	285,00	840,00	2.310,00	C
8,0 to	680	45	850,00	370,00	1.110,00	3.005,00	D
6,0 to - 12,0 to	625	37	860,00	390,00	1.180,00	3.330,00	D
12,0 to - 18,0 to	780	65	1.070,00	460,00	1.350,00	3.740,00	D

Anbaufräsen	50
	100
	250
	400
	600

Aufgrund der hohen Abnutzung der Verschleißteile (Rundschaftmeißel und Gehäusehalter) wird zusätzlich zum Mietpreis der angegebene Verschleiß-Betrag verrechnet. Bei der Monatsmiete ist ein Satz Meißel inkludiert – weitere werden zusätzlich verrechnet. Bei kürzerer Mietdauer erfolgt die Verrechnung aliquot.



gültig ab 01.04.2026 bis auf Widerruf / Preise in EUR exkl. MwSt. und Versicherung (5% vom Listenpreis)

WIR VERKAUFEN AUCH:



HOTLINE: 02783 / 93000

Bei Interesse wenden Sie sich bitte an unser Team 02783 / 93000 oder office@bau-ma.com

Baumaschinen
Mietservice GmbH

TELESKOPLADER

Teleskoplader JCB 525-60

gültig ab 01.04.2026 bis auf Widerruf / Preise in EUR exkl. MwSt. und Versicherung (5% vom Listenpreis)

Nutzlast kg	Eigen- gewicht kg	Hubhöhe m ³	Breite mm	Leistung kW	Mietsatz € /		
					Tag	Woche (5 Arbeitstage)	Monat (20 Arbeitstage)
2.500	5.490	6,0	1.950	55	270,00	800,00	2.410,00
							VK*



KOMPAKTLADER

Kompaktlader Gehl SL 1640
R105 (Gehl SL 3840)
R135 (Gehl SL 4240)
R190 (Gehl SL 5240)

gültig ab 01.04.2026 bis auf Widerruf / Preise in EUR exkl. MwSt. und Versicherung (5% vom Listenpreis)

Nutzlast kg	Eigen- gewicht kg	Schaufel- inhalt m ³	Breite mm	Tag	Woche (5 Arbeitstage)	Monat (20 Arbeitstage)	VK*
375	1.290	0,15	1.070	154,00	410,00	1.158,00	C
476	1.814	0,28	1.380	160,00	440,00	1.240,00	C
670	2.096	0,31	1.520	170,00	480,00	1.370,00	D
862	2.939	0,43	1.760	210,00	605,00	1.710,00	D



Palettengabel

				41,00	82,00	164,00	B
--	--	--	--	-------	-------	--------	---

Besenschaufel
passend zu R190 / AL 440

			1.550	72,00	195,00	430,00	B
--	--	--	-------	-------	--------	--------	---



KNICKLADER

gültig ab 01.04.2026 bis auf Widerruf / Preise in EUR exkl. MwSt. und Versicherung (5% vom Listenpreis)

	Mietsatz € /							
	Eigen- gewicht kg	Schaufel- inhalt m ³	Breite mm	Leistung (kW)	Tag	Woche (5 Arbeitstage)	Monat (20 Arbeitstage)	VK*
Atlas AR420	5.300	1,0	1.850	54	295,00	877,00	2.510,00	D
Atlas AR480	5.760	1,2	2.050	55	297,00	882,00	2.530,00	D
Atlas AR560	8.280	1,6	2.200	85	470,00	1.365,00	3.905,00	D
Hochkippschaufel AR 65					61,00	123,00	246,00	B
Seitenkippschaufel					61,00	123,00	246,00	B
Kehrbesen			2.500		41,00	82,00	164,00	B
Gehl AL 440 ÜB	2.790	0,45	1.400	35	174,00	523,00	1.560,00	D
Gehl AL 540 ÜB	3.106	0,5	1.500	35	240,00	728,00	2.100,00	D

RAUPENLADER

Raupenlader TL8	3.865	0,43	1.680	54,6	225,00	717,00	2.040,00	D
TL12V2	5.915	0,51	1.960	81,8	256,00	990,00	2.815,00	D
Palettfengabel					41,00	82,00	164,00	B



STEIGER und ARBEITSBÜHNEN

gültig ab 01.04.2026 bis auf Widerruf / Preise in EUR exkl. MwSt. und Versicherung (5% vom Listenpreis)

Arbeits- höhe m	Aus- ladung m	Eigen- gewicht to	Tragfä- higkeit kg	Transportmaße L - B - H m	Antrieb	Mietsatz € /			VK*
						Tag	Woche (5 Arbeitstage)	Monat (20 Arbeits- tage)	
15,40	6,60	1,94	230	4,02 - 0,8 - 1,99	Benzin/230 V	175,00	Längerer Einsatz auf Anfrage		D
7,79	-	1,3	230	1,78 - 0,81 - 1,75	Akku/230 V	82,00	Längerer Einsatz auf Anfrage		C
9,90	-	2,17	454	2,31 - 1,17 - 1,91	Akku/230 V	100,00	Längerer Einsatz auf Anfrage		C
12,40	6,10	5,6	230	5,7 - 1,8 - 2,2	Diesel	155,00	Längerer Einsatz auf Anfrage		D
15,45	12,30	6,6	230	6,5 - 2,3 - 2,2	Diesel	155,00	Längerer Einsatz auf Anfrage		D

Hubsteiger Hinowa Lightlift 15.70
inkl. Anhänger

Scherenbühne SkyJack 3219

Scherenbühne SkyJack 4626

Gelenk-Arbeitsbühne HA12PX

Teleskop-Arbeitsbühne H16TPX



DUMPER

D100AHA/TA1	Hoch-Kippmulde
D120	Hoch- od. Dreh-Kippmulde
D150AHG	Dreh-Kippmulde
D201AHG/TA2	Dreh-Kippmulde
D350AHG/TA3.5s	Dreh-Kippmulde
D450AHG/TA5s	Dreh-Kippmulde
D601APG/TA6s	Dreh-Kippmulde
D1001APG	Dreh-Kippmulde

RAUPENDUMPER

RD620	PowerPac
WB07	Yamaguchi
TCH R160/RD900	Messersi
WB12	Yamaguchi
MST 300	Takeuchi
TCR50	Takeuchi

gültig ab 01.04.2026 bis auf Widerruf / Preise in EUR exkl. MwSt. und Versicherung (5% vom Listenpreis)

Klasse to	Nutzlast kg	Eigen- gewicht kg	Mulden- inhalt m ³	Transport- höhe mm	Länge mm	Breite mm	Höhe mm	Mietsatz € /			
								Tag	Woche (5 Arbeitstage)	Monat (20 Arbeitstage)	VK*
1,0	1.000	1310/1300	0,54/0,56	1745/1955	2980/3190	1000/1100	2832/2560	138,00	333,00	1.000,00	C
1,2	1.200	1.375	0,70	2.000	3.190	1.200	2.610	149,00	379,00	1.138,00	C
1,5	1.500	1.510	0,90	1.990	3.245	1.470	2.425	153,00	400,00	1.220,00	C
2,0	2.000	2063/2020	1,34/1,2	1805/1910	3995/3550	1500/1492	2560/2697	164,00	502,00	1.538,00	C
3,5	3.500	2831/2550	2,13/1,90	1930/1890	4605/3790	1845/1840	2765/2690	185,00	543,00	1.590,00	D
5,0	5.000	2970/4065	2,67/2,70	2100/2070	4380/4550	1860/2075	2820/2835	200,00	574,00	1.710,00	D
6,0	6.000	4490/4240	3,15/3,50	2232/2160	4910/4590	2206/2095	3428/2910	210,00	609,00	1.830,00	D
10,0	10.000	4.990	4,79	2.550	4.990	2.480	3.375	338,00	943,00	2.840,00	D
0,5	620	385	0,28	1.230	1.840	820	1.230	87,00	267,00	677,00	C
0,5	700	510	0,45	1.350	2.583	880	1.350	108,00	328,00	810,00	C
1,0	800/900	630/710	0,55/0,50	1304/1544	2308/2525	830/798	1304/1544	108,00	328,00	779,00	C
0,9	1.200	885	0,90	1.620	3.510	950	1.620	123,00	369,00	964,00	C
2,2	2.500	2.200	2,06	2.675	4.785	1.600	2.675	260,00	953,00	2.665,00	D
3,7	3.700	5.460	2,06	2.675	4.785	2.000	2.675	328,00	1.128,00	3.085,00	D



HOTLINE: 02783/93000, *VK = Versicherungskategorie, siehe S. 31

VERDICHTUNG

gültig ab 01.04.2026 bis auf Widerruf / Preise in EUR exkl. MwSt. und Versicherung (5% vom Listenpreis)

	Einsatzgewicht kg	Motor / Antriebsart	Arbeitsbreite mm	Mietsatz € /			VK*
				Tag	Woche (5 Arbeitstage)	Monat (20 Arbeitstage)	
Rüttelplatte vorwärtslaufend	70,0 / 80,0	Benzin	400	41,00	87,00	230,00	B
Rüttelplatte vorwärtslaufend	100,0	Benzin	500	46,00	113,00	292,00	B
Rüttelplatte reversierbar	150,0	Diesel	500	56,00	170,00	400,00	C
Rüttelplatte reversierbar	250,0	Diesel	500	67,00	195,00	440,00	C
Rüttelplatte reversierbar	400,0	Diesel	450 / 600	72,00	215,00	485,00	C
Rüttelplatte reversierbar	500,0	Diesel	500 / 700	92,00	236,00	656,00	C
Vibrationsstampfer	70,0	Benzin	280	46,00	118,00	297,00	B



WALZEN

gültig ab 01.04.2026 bis auf Widerruf / Preise in EUR exkl. MwSt. und Versicherung (5% vom Listenpreis)

	Mietsatz € /					
	Eigengewicht kg	Arbeitsbreite mm	Tag	Woche (5 Arbeitstage)	Monat (20 Arbeitstage)	VK*
Doppel-Vibrationswalze handgeführt	bis 700	650	92,00	236,00	666,00	B
Vibrations-Tandemwalze	bis 1.500	900	144,00	431,00	1.250,00	C
Vibrations-Tandemwalze	bis 2.500	1.000	174,00	482,00	1.425,00	C
Vibrations-Tandemwalze	bis 3.000	1.200	200,00	564,00	1.650,00	C
Vibrations-Grabenwalzen	bis 1.500	630 / 850	149,00	451,00	1.292,00	C
Vibrations-Grabenwalzen mit Knicklenkung od. Fernbedienung	bis 1.500	850	154,00	461,00	1.312,00	C
Walzenzug	bis 7.000	1.700	277,00	810,00	2.552,00	D
Walzenzug	bis 13.000	2.130	338,00	995,00	2.860,00	D



KOMPRESSOREN

Kompressor	fahrbar
Kompressor	fahrbar
Kombigerät	fahrbar
Diverse Druckluftschlämmer	
Diverse Druckluftschlämmer	
Druckluftschlauch 20 m / 3/4"	

Preise zusätzlich Abnutzung der beigegebenen Einsteckwerkzeuge nach gemessenem Verbrauch. Mindestverrechnung: Meißelwerkzeug € 10,-/Stk (oder Kauf).

LICHTMAST

Trime XECO	
------------	--

gültig ab 01.04.2026 bis auf Widerruf / Preise in EUR exkl. MwSt. und Versicherung (5% vom Listenpreis)

		Mietersatz € /								
Leistung m ³ /min	Eigen- gewicht kg	Betriebs- druck	Aggregat kVA / V	Länge mm	Breite mm	Tag	Woche (5 Arbeitstage)	Monat (20 Arbeitstage)	VK*	
3,0	770	7,0		3494	1417	72,00	205,00	615,00	C	
5,3	940	7,0		3494	1417	113,00	338,00	1.015,00	C	
3,9	1.145	7,0	13 400	4020	1550	123,00	369,00	1.228,00	C	
	bis 12,0					26,00	77,00	231,00	B	
	bis 25,0					31,00	92,00	277,00	B	
	mit Bajonettverschluss						6,00	16,00	47,00	-



AGGREGATE

2 kW / 230 V
bis 6 kVA / 400 V
bis 11 kVA / 400 V
bis 20 kVA / 400 V
60 kVA / 400 V

Verbrauch sind ca.-Angaben in Liter je Betriebsstunde bei ¾-Last. Aggregate über 20kVA auf Anfrage.

PUMPEN

Tauchpumpe
Tauchpumpe Minex
Tauchpumpe Minette
Tauchpumpe Minor
Fäkalpumpe
Pumpenschlauch C / 2"
Pumpenschlauch B / 3"
Pumpenschlauch A / 4"

gültig ab 01.04.2026 bis auf Widerruf / Preise in EUR exkl. MwSt. und Versicherung (5% vom Listenpreis)

Eigen- gewicht kg	Verbr. l / Std	Tankinhalt l	Länge mm	Breite mm	Mietatz € /			VK*
					Tag	Woche (5 Arbeitstage)	Monat (20 Arbeitstage)	
21	0,9	4,2	49	28	13,00	36,00	98,00	B
92	1,8	17	830	490	31,00	92,00	272,00	C
150	3,4	24	930	550	56,00	164,00	482,00	C
1.000	3,6	120	3.494	1.417	97,00	287,00	851,00	C
2.040	11,9	390	2.545	1.150	164,00	492,00	1.476,00	D



FUGENSCHNEIDER RICHTUNGSWEISEND IN LEISTUNG UND TECHNOLOGIE

Mit der Serienproduktion von vollhydraulischen Fugenschneidern hat LISSMAC richtungsweisende Maßstäbe gesetzt. Kompakte Bauweise, ausgefeilte Technik und hohe Leistung sind das Resultat jahrzehntelanger Forschung und Entwicklung.

→ Infos unter www.lissmac.com



LISSMAC
CONSTRUCTION TECHNOLOGY

Bei Interesse wenden Sie sich bitte an unser Team 02783/93000 oder office@bau-ma.com
LISSMAC Maschinenbau GmbH · Lanzstraße 4 · D-88410 Bad Wurzach · Tel +49(0)75 64/307-0 · Fax +49(0)75 64/307-500

BETONBEARBEITUNG

gültig ab 01.04.2026 bis auf Widerruf / Preise in EUR exkl. MwSt. und Versicherung (5% vom Listenpreis)

		Mietsatz € /						
	Gewicht kg	Ø mm	Leistung kW	Antriebsart	Tag	Woche (5 Arbeitstage)	Monat (20 Arbeitstage)	VK*
Betoninnenrüttler mit integriertem Umformer	17	40 - 58	1,05	230,0 V	35,00	---	---	B
Flügelglätter für Randarbeiten	60	600	1,50	230,0 V	55,00	---	---	C
Flügelglätter für Randarbeiten	60	600	1,50	Benzin	55,00	---	---	C
Flügelglätter	76	750	4,20	Benzin	65,00	---	---	C
Flügelglätter	78	900	4,20	Benzin	70,00	---	---	C
Betonkübel mit seitlichem Auslauf	Fassungsvermögen: 375 l				32,00	---	---	A
Betonkübel mit seitlichem Auslauf	Fassungsvermögen: 1.500 l				19,00	36,00	72,00	C
Betonkübel mit Schlauch	Fassungsvermögen: 1.500 l				17,00	33,00	67,00	C
Betonkübel mit Personenbühne und Schlauch	Fassungsvermögen: 1.500 l				32,00	67,00	128,00	C
Zwangsmischer	203 kg / Fassungsvermögen: 135 l / Leistung 2,2 kW / 400 V				45,00	130,00	398,00	B



BETONBEARBEITUNG

	Mietsatz € /							
	Gewicht kg	Ø mm	Leistung kW	Antriebsart	Tag	Woche (5 Arbeitstage)	Monat (20 Arbeitstage)	VK*
Betonschleifmaschine	70	280	2,20	230,0 V	95,00	---	---	C
Betonfräse	71	---	2,20	230,0 V	95,00	---	---	C

Preis zuzüglich Abnutzung des beigegebenen Verschleißwerkzeuges nach Aufwand, Mindestverrechnung € 95,-.

Kernbohrgerät	16,0	50 - 202	2,20	230,0 V	123,00	---	---	C
Nass-/Trockensauger	inkl. Zyklonabscheider			230,0 V	32,00	---	---	C

Befestigungsmaterial wird nach Aufwand verrechnet.



VERMESSUNG

Niveliergerät
Rotationslaser
Kanalbaulaser

gültig ab 01.04.2026 bis auf Widerruf / Preise in EUR exkl. MwSt. und Versicherung (5% vom Listenpreis)

Zubehör	Mietsatz € /				VK*
	Tag	Woche (5 Arbeitstage)	Monat (20 Arbeitstage)		
mit Stativ und Messlatte	26,00	77,00	230,00		A
mit Stativ und Messlatte	41,00	118,00	349,00		B
Kanalbaulaser + Akku + FB	46,00	123,00	380,00		C



E-ABBRUCHHÄMMER

Kombihammer
Meißelhammer Hilti TE1000

gültig ab 01.04.2026 bis auf Widerruf / Preise in EUR exkl. MwSt. und Versicherung (5% vom Listenpreis)

Gewicht kg	Leistung kW	Antriebsart	Mietsatz € /			VK*
			Tag	Woche (5 Arbeitstage)	Monat (20 Arbeitstage)	
6,15	1,1	230,0 V	40,00	---	---	B
12,5	1,75	230,0 V	50,00	---	---	C



SANIEREN und HEIZEN

gültig ab 01.04.2026 bis auf Widerruf / Preise in EUR exkl. MwSt. und Versicherung (5% vom Listenpreis)

Luftdurchsatz m ³ /h	Leistung kW	Durchmesser mm	Länge m	Gewicht kg	Mietsatz € /			VK*
					Tag	Woche (5 Arbeitstage)	Monat (20 Arbeitstage)	
3.390	0,75			15	12,00	---	---	A
		305	7,6		3,00	---	---	—

Mobilventilator VAF-3000

Schlauch zu Mobilventilator

Radialgebläse

Lüfter HV PRO

Seitenkanalverdichter inkl. Zubehör

4.000	0,73			17	7,50	---	---	A
	0,1			9	6,50	---	---	A
	1,5			35	16,00	---	---	A

Kondens trockner

Elektro-Heizlüfter

Infrarot-Ölheizler

Öl-Heizkanone

Entfeuchtungsleistung	Leistung kW	Gewicht kg	Tag	Woche (5 Arbeitstage)	Monat (20 Arbeitstage)	VK*
	0,35	23	10,50	---	---	A
	7,5 / 15,0	12,7	11,50	---	---	A
	40	50	62,00	185,00	555,00	C
	85	101	72,00	215,00	645,00	C




KANALVERBAU

Leichtverbau	JK 100
Standardbox	JK 600

gültig ab 01.04.2026 bis auf Widerruf / Preise in EUR exkl. MwSt. und Versicherung (5% vom Listenpreis)

Zubehör	Gewicht kg	Länge m	Breite m	Mietsatz € /			VK*
				Tag	Woche (5 Arbeitstage)	Monat (20 Arbeitstage)	
2 Grundplatten + 4 Streben	904	3,0	2,0	---	---	195,00	B
2 Grundplatten + 4 Streben	2.140	3,5	2,4	---	---	287,00	C



BAUSTELLEN-ABSICHERUNG

Bauzaun inkl. Fuß und Schelle
Sichtschutzpläne zu Bauzaun

				Tag	Woche (5 Arbeitstage)	Monat (20 Arbeitstage)		VK*
Mindestmiete 1 Woche	Länge 3,50 m	Höhe 2,00 m		---	5,50	15,00		-
Mindestmiete 1 Woche	Länge 3,50 m	Höhe 2,00 m		---	1,80	5,00		-





PERI[®]

SCHALUNG

DUO Universalschalung

Nicht zurück geliefertes oder beschädigtes Material wird laut Preisliste verrechnet.

HOTLINE: 02783 / 93000

DUO Anwendungs- / Leistungsdaten

Wandschalung

DUO ist einsetzbar für vertikale Wände

- bis 3,30 m Höhe
- mit Wandstärke von 15 cm bis 40 cm
- für einen maximalen Frischbetondruck von 50 kN/m²

Deckenschalung

- bis 30 cm Deckenstärke

Säulen

- mit Querschnitten von 15 cm bis 55 cm im 5-cm-Raster
- für einen maximalen Frischbetondruck von 80 kN/m²

gültig ab 01.04.2026 bis auf Widerruf / Preise in EUR exkl. MwSt. und Versicherung (5% vom Listenpreis)

	Mietsatz € /		
	Tag	Woche	Monat
Zubehör	Ausgabe je m ²	Kommissionierung	
		Rücknahme je m ²	Preis je m ² (zur Verrechnung gelangen Kalendertage)
Wandschalung samt Zubehör (Verbinder, Riegel, Anker, Ausgleich etc.) Verbrauchsmaterial nach Aufwand	0,80	1,80	VK*
	1,90	7,20	21,60
			–

SONSTIGES

gültig ab 01.04.2026 bis auf Widerruf / Preise in EUR exkl. MwSt. und Versicherung (5% vom Listenpreis)

	Mietsatz € /				VK*
	Tag	Woche (5 Arbeitstage)	Monat (20 Arbeitstage)		
Förderband 4 m	93,00	277,00	810,00		C
Förderband 6 m	144,00	410,00	1.220,00		C
Bauschuttrutschen/Trichter	---	---	52,00		---
Palettenhubwagen	20,00	55,00	165,00		---
Umsetzgerät DOKA		30,00	90,00		A
GEDA Akku-Leitern-Lift	77,00	---	---		C



SONSTIGES

gültig ab 01.04.2026 bis auf Widerruf / Preise in EUR exkl. MwSt. und Versicherung (5% vom Listenpreis)

	Mietsatz € /			
	Tag	Woche (5 Arbeitstage)	Monat (20 Arbeitstage)	VK*
PKW-Anhänger	45,00	---	---	C
Bauwagen	26,00	102,00	390,00	C
Lagercontainer	---	---	82,00	C
Lagercontainer	---	---	82,00	C
VW Crafter 35	120,00	---	---	C

Ladelänge=4000 mm, B=2140 mm, GG=3000 kg, Nutzlast=2500 kg

ungebremst, 750 kg

2,5 x 2,5 m

3,0 x 2,5 m

Ladeflächenlänge 3.265 mm
120,00 pro Tag inkl. 150 km, weitere km 0,40/km

REINIGUNG

Zubehör	Eigen- gewicht kg	Tankinhalt Liter	Druck bar	L - B - H m	Tag	Woche (5 Arbeits- tage)	Monat (20 Arbeits- tage)	VK*

Hochdruck-Reinigungsanhänger



ERSATZTEILE

LISSMAC
CONSTRUCTION TECHNOLOGY



REINIGUNGSKOSTEN FÜR MIETGERÄTE

Das Mietgerät ist im selben Zustand wie erhalten zurückzuführen.

Wir sehen von einer Pauschalgebühr ab und verrechnen Reinigung nur bei echter Verschmutzung.

Wir verstehen unter Verschmutzung: Betonspritzer am Gerät, Laufwerk und Löffel voller Schlamm/Erde, verschmutzte Scheibe, Schlamm und Sand im Fahrzeuginneren, verklebte Joysticks, Müll und Essenreste im Fahrerbereich.

Kategorie	Reinigung		
	Außenreinigung (Laufwerk voll/zu)	Kabinenreinigung (starke Verschmutzung)	kleine Reinigung (z.B. stark staubig)
Geräte bis 6 to	65,00	35,00	17,50
Geräte über 6 to	165,00	35,00	17,50

MIETBEDINGUNGEN

Mietgegenstand

Der Vermieter stellt dem Kunden als Mieter eine Maschine, welche am Mietfieferschein beschrieben ist, zur Verfügung. Die dem Mieter gegen ein Entgelt zur Verfügung gestellte Maschine bleibt in unserem Eigentum. Eine Weitervermietung durch den Mieter ist ausdrücklich untersagt. Einsätze im Schichtbetrieb, auf Wasserbaustellen oder unter Tage müssen gesondert vereinbart werden.

Mietpreis

Der Mietpreis enthält die Abgeltung für die Abnutzung, die Abschreibung, die Finanzierung sowie für sonstige mit der Vermietung von Maschinen verbundene Kosten. Die Höhe des Mietsatzes ist der jeweils gültigen Mietpreisliste zu entnehmen. Die Mietsätze enthalten keine MwSt und gelten für einen maximalen Betrieb von 8 Stunden pro Arbeitstag bzw. von 40 Stunden pro Arbeitswoche oder 180 Stunden pro Monat. Der Mietpreis ist auch dann in voller Höhe zu bezahlen, wenn die erlaubte Einsatzzeit nicht vollständig ausgenutzt wird.

Nebenkosten

Eventuell anfallende Mietvertragsgebühren, allfällige sonstige Steuern und Abgaben, Kosten für Be- und Entladung, Transportkosten für die Hin- und Rücklieferung, Betriebsstoffe, Personalkosten für eine etwaige Einschulung oder den Betrieb des jeweiligen Mietgerätes, Wartungs-, Service- und Instandhaltungskosten, Versicherungskosten sowie sonstige Betriebskosten gehen zu Lasten des Mieters.

Vertragsdauer

Die Mietdauer gilt für den Zeitraum als vereinbart, für den die Maschine dem Vermieter nicht zur Verfügung steht. Also mindestens ab dem Tag der Abholung und bis zu dem Tag der Rückgabe der betriebsbereiten Maschine am Standort des Vermieters. Sowie auch für jene Zeit in der aufgrund einer Reparatur, die durch den Mieter verursacht wurde, die Maschine dem Vermieter nicht zur Verfügung steht.

Gefahren und Risiken

Der Mieter trägt ab Abholung bzw. Übergabe der Maschine an den Frachtführer sämtliche mit dem Mietgegenstand verbundenen Gefahren und Risiken (Achtung Ladegutsicherungsverordnung!). Erst mit der Rückgabe der Maschine gehen diese wieder auf den Vermieter über.

Der Mieter haftet für alle Beschädigungen, für die Einhaltung der Serviceintervalle sowie für die Überprüfung nach §11 AMVO. Für Folgeschäden, welche aus dem Einsatz der Maschine während der Vermietung resultieren sowie für Verlust oder Diebstahl haftet ausschließlich der Mieter.

Mietvertrag

Rechtsverbindlich für die Anmietung von Maschinen der Baumaschinen Mietservice GmbH sind die „Allgemeinen Geschäftsbedingungen“ welche auf unserer Homepage ersichtlich sind. Der für eine bestimmte Mietzeit abgeschlossene Mietvertrag ist für beide Vertragspartner unkündbar. Der Vermieter ist jedoch berechtigt, den Vertrag mit sofortiger Wirkung aufzulösen, wenn der Mieter seinen vertraglichen Verpflichtungen trotz Mahnung mittels eingeschriebenen Briefs binnen 14 Tagen nicht nachkommt. Bei Zahlungsverzug ist der Vermieter berechtigt, Verzugszinsen in der Höhe von 8% p.a. über dem geltenden Basiszinssatz zu berechnen. In diesem Fall ist der Vermieter berechtigt, den Mietgegenstand auf Kosten des Mieters sofort abzuholen und der Mieter ist verpflichtet, Schadenersatz mindestens in der Höhe der entgangenen Mieten zu leisten.

Kauf von Mietgeräten

Grundsätzlich können Sie Mietgeräte auch käuflich erwerben. Bitte wenden Sie sich diesbezüglich an Ihren zuständigen Kundenbetreuer.

Haftung und Versicherung

Der Mieter haftet von der Übergabe bis zur ordnungsgemäßen Rückgabe des jeweiligen Mietgerätes für jeden von ihm zu verantwortenden Schaden am Mietgerät aber auch für Diebstahl oder Verlust des Mietgerätes. Der Mieter haftet ebenfalls für alle aus einem Schadensfall resultierenden Folgekosten wie Bergelkosten, Abschleppkosten, Sachverständigengebühren oder Mietausfall. Der Mietausfall berechnet sich aus dem jeweilig vereinbarten Tagesmietsatz an und den Tagen an denen das Gerät nicht zur Vermietung zur Verfügung steht. Der Mieter haftet ebenfalls für alle Gebühren, Abgaben, Bußgelder, Strafen und sonstige Kosten welche durch von ihm zu vertretende Verletzungen öffentlich-rechtlicher Vorschriften, wie z.B. der StVO, die durch die Verwendung des Mietgerätes zur Entstehung gelangen. Auch haftet der Mieter für Schäden an Sachen oder Personen welcher der Mieter durch die Verwendung des Mietgerätes verursacht und durch ihn zu vertreten sind.

Unsere Mietgeräte sind jeweils einer Versicherungskategorie zugewiesen. Sofern schriftlich nichts anderes vereinbart ist wird für all unsere Mietgeräte eine Versicherungsprämie in der Höhe von 5% des Mietpreises laut gültiger Preisliste je nach Dauer berechnet.

Der Versicherungsschutz gilt von der Übergabe bis zur Rückstellung des Mietgerätes, der Transport der versicherten Baugeräte auf fremder Achse inkl. Be- und Entladerisiko gilt als mitversichert. Der Diebstahl von Geräten, insbesondere von jenen mit einem Gewicht von weniger als 250 kg gilt nur dann als versichert, wenn diese nachweislich gesondert geschützt, beschwert oder gesichert wurden (z.B. mit den Baggerarm gesichert, auf eingezäuntem Gelände oder in geschlossenem Gebäude gelagert), sodass eine einfache Wegnahme maximal erschwert wurde. Weiters sind innere Betriebsschäden versichert (z.B. Versagen von Mess-Steuer- oder Sicherheitseinrichtungen, Überspannung, Kurzschluss, Zerbersten infolge von Zentrifugalkraft, Implosion, Überdruck, etc.). Mitversichert gelten auch Brand, Blitzschlag, Erdbeben, Felssturz, Hagel und Hochwasser außerhalb des Einsatzes auf Wasserbaustellen.

Versicherungskategorie	Selbstbehalt
A	350,-
B	950,-
C	1.850,-
D	3.100,-

Der Selbstbehalt je Schadensfall beträgt 10% der tatsächlichen Schadenssumme, mindestens jedoch den laut den in der zugewiesenen Versicherungskategorie ausgewiesenen Betrag. Jeder Schadensfall muss am Tag des Vorfalles schriftlich und wenn möglich auch telefonisch gemeldet werden. Meldungen über Vorfälle, die länger als 3 Arbeitstage zurückliegen, werden ohne Gewähr auf positive Erledigung entgegengenommen. Nicht versichert sind Schäden bei Einsätzen unter Tage, bei Einsätzen auf Wasserbaustellen, vorsätzlich oder grob fahrlässig herbeigeführte Schäden, normale Abnützungerscheinungen an Verschleißteilen, Verbrauchs- und Betriebsstoffen, Reifen, Gummiketten. Ebenfalls nicht versichert ist das Haftpflichtrisiko.

IMPRESSUM

Für den Inhalt verantwortlich, Stand März 2026:

Baumaschinen Mietservice GmbH

3133 Traismauer, Campus 33, Fiali-Ring 22
Tel.: 02783/93000, Fax: DW -500, office@bau-ma.com

Produktion: Dockner druck@medien, Kuffern
Keine Gewähr für Irrtümer und Satzfehler.

WICHTIGE TIPPS

- ➔ Eine frühzeitige Reservierung des Mietgerätes erspart Stehzeiten und Ärger.
- ➔ Eine rechtzeitige Bekanntgabe des Mietendes durch den Mieter an den Vermieter ermöglicht dem Nachmieter eine termingerechte Abholung des Gerätes.
- ➔ Durch die Wahl des richtigen Transportgerätes für die Mietmaschine können mögliche Transportschäden vermieden werden.
- ➔ Bitte darauf achten, dass mit der Reservierung der Mietmaschine auch das gewünschte Zubehör mitbestellt wird.

NOTIZEN



Vorher



Nachher

Bau-Ma Energiesysteme GmbH



Wasserkraft



Sonnenstrom



Stromerzeuger von 2 bis 2.500 kVA



3133 Traismauer, Campus 33, Fiali-Ring 22
 Tel.: 02783/93 000-370
 office@bau-ma-energy.com, www.bau-ma-energy.com

Ihr Ansprechpartner ist:

Kleinwasserkraft Hr. Helmut Labenbacher
 0664/3225696 – h.labenbacher@bau-ma-energy.com

Baumaschinen Mietervice GmbH

3133 Traismauer
Campus 33, Fiali-Ring 22
Tel.: 02783/93 000, Fax: DW -500
office@bau-ma.com
www.bau-ma.com

Das komplette
bau-ma
Produkt- und
Serviceangebot

